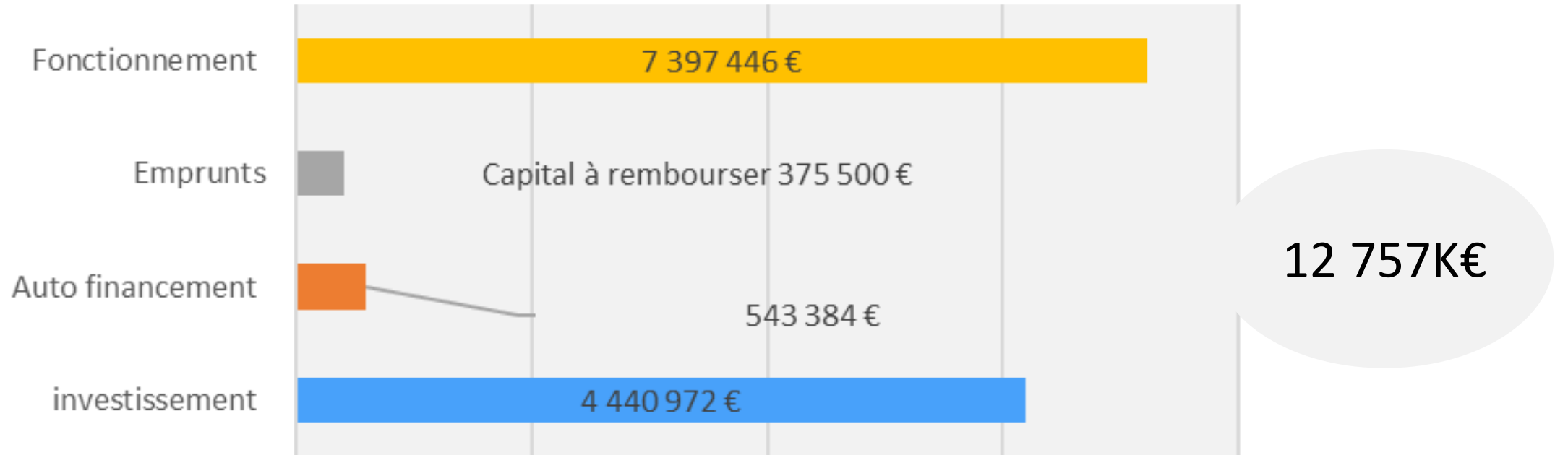


LE BUDGET 2026

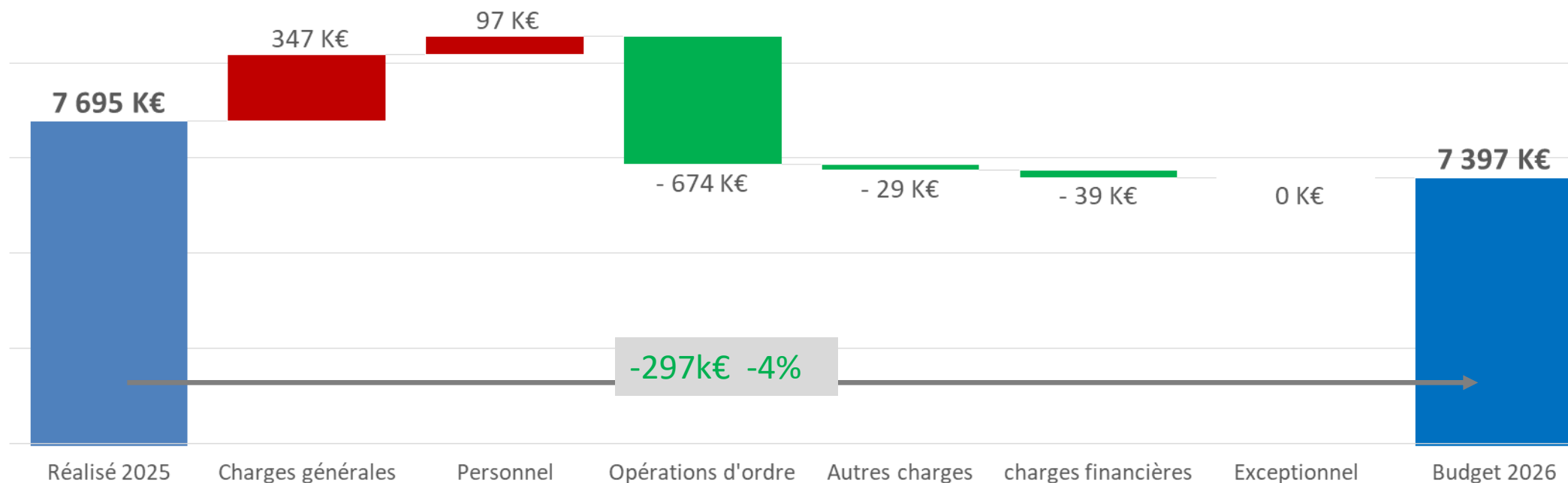
Le budget en coup d'oeil



2026 Les dépenses de fonctionnement



Evolution des dépenses de fonctionnement entre 2025 et 2026



Charges générales : Augmentation tarifs de l'électricité et du carburant + révision des contrats de maintenance et prestations de services.

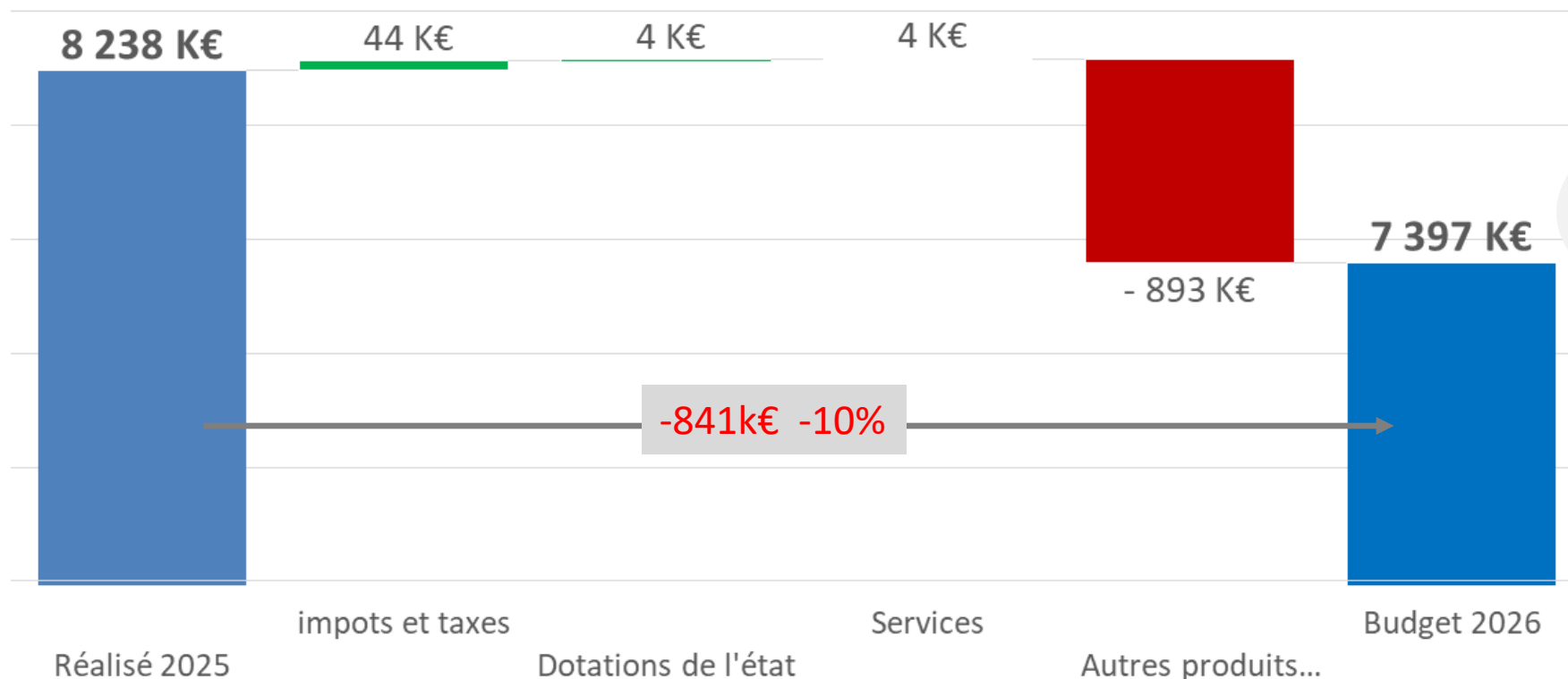
Charges de personnel : Augmentation due à la revalorisation + **embauches** + diminution de l'assurance du personnel

Opérations d'ordre : Cession d'actifs en 2025 pour 670K€ (ateliers municipaux)

2026 Les recettes de fonctionnement



Evolution des recettes de fonctionnement entre 2025 et 2026



Pas
d'augmentation
d'impôts

Impôts et taxes : Augmentation liée aux bases fiscales réévaluées chaque année (décidé par l'état)

Autres produits de gestion courante : 670k vente des ateliers municipaux et 250k€ d'aide travaux rue des coquelicots.

Zoom sur la fiscalité directe



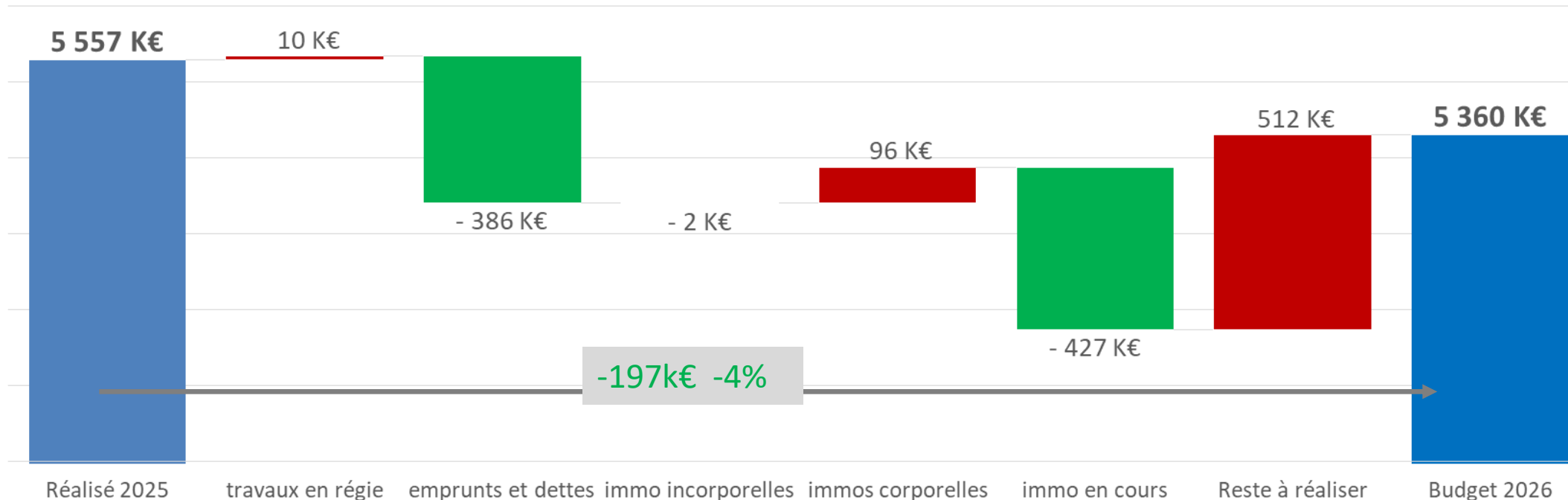
	2023	2024	2025	2026
Taxe d'habitation sur les résidences secondaires	19,41%	19,41%	19,41%	19,41%
Taxe foncière sur les propriétés non bâties	93,48%	93,48%	93,48%	93,48%
Taxe foncière sur les propriétés bâties	51,35%	51,35%	51,35%	51,35%

Pas d'augmentation des impôts de la commune

2026 Les dépenses d'investissement



Evolution des dépenses d'investissement entre 2025 et 2026



Emprunts et dettes : variation des emprunts + 350K€ d'avance encaissé pour des anciens ateliers municipaux repris dans les comptes

Immos corporelles et incorporelles : Plus d'investissement qu'en 2025

Immos en cours : Gros projets qui ont pris fin (école Anne Franck...)

Zoom sur les investissements en 2026

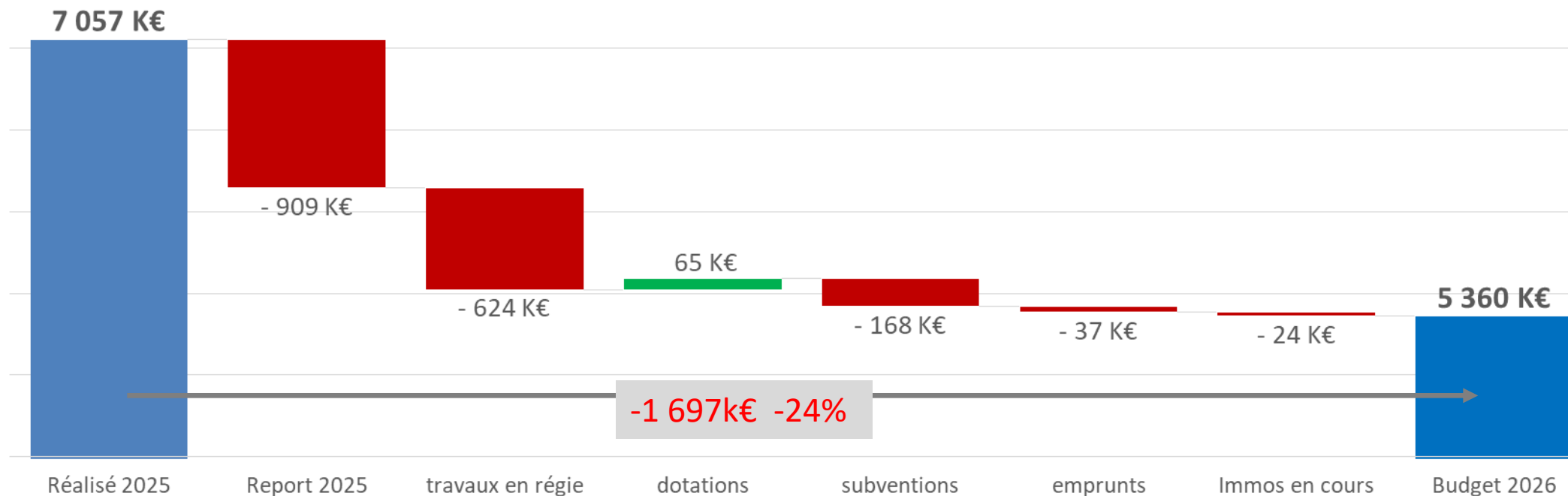


	Réalisé en 2025 payé en 2026	Projets 2026
ANNE FRANCK	8 200 €	419 200 €
BIBLIOTHEQUE	0 €	53 550 €
CANTINE	0 €	12 000 €
CIMETIERE	0 €	15 000 €
ELECTRIQUE	0 €	99 500 €
GAUBIL	11 906 €	130 000 €
HOTEL DE VILLE	40 162 €	53 438 €
MATERIEL TRANSPORT	0 €	60 000 €
MEDIATHEQUE	0 €	2 000 000 €
MOZAIKA	8 847 €	7 000 €
POLICE MUNICIPALE	5 987 €	111 573 €
SERVICES TECHNIQUES	2 520 €	31 400 €
TERRAIN FOOT	51 879 €	0 €
Tous batiments	3 024 €	587 337 €
VOIRIES	374 372 €	1 255 800 €
CCAS	5 356 €	0 €
SALLE DES FETES	0 €	10 900 €
GYMNASE	0 €	900 €
	512 253 €	4 847 598 €

2026 Les recettes d'investissement



Evolution des recettes d'investissement entre 2025 et 2026



Déficit d'investissement 2025 : on a encaissé moins en 2025 par rapport à ce qu'on a payé

Travaux en régie: Sorti d'actif des anciens ateliers municipaux

Dotations : FCTVA de l'année 2025

Subventions : Gros projets déjà encaissés en 2025

Ratios



	CA 2022	CA 2023	CFU 2024	CFU 2025
Recettes réelles de fonctionnement	6 420 685,00 €	7 193 859,00 €	7 307 686,00 €	8 238 200,38 €
Dépenses réelles de fonctionnement	5 522 160,00 €	6 612 525,00 €	6 718 758,00 €	7 694 816,09 €
ÉPARGNE BRUTE (EB)	898 525,00 €	581 334,00 €	588 928,00 €	543 384,29 €
Intérêt de la dette	123 388,00 €	111 029,00 €	129 474,00 €	226 384,06 €
ÉPARGNE DE GESTION (EB + Intérêts Dette)	1 021 913,00 €	692 363,00 €	718 402,00 €	769 768,35 €
Capital de la dette	286 832,00 €	288 337,00 €	306 013,00 €	411 240,74 €
ÉPARGNE NETTE (EG – Capital Dette)	735 081,00 €	404 026,00 €	412 389,00 €	358 527,61 €